



Comunicato Stampa 19/2026

## DEMOGRAFIA DELLE IMPRESE:

saldo lievemente negativo per le imprese dell'Alto Piemonte  
nel primo trimestre 2026

Vercelli, 24 aprile 2026 – Nel corso del primo trimestre del 2026 il tessuto produttivo nell'Alto Piemonte ha registrato una lieve contrazione, che ha interessato tutte le province del quadrante. In particolare, nel periodo gennaio-marzo si contano 1.274 iscrizioni d'impresa e 1.453 cessazioni (al netto delle cessazioni d'ufficio) nei territori di Biella, Novara, Verbano Cusio Ossola e Vercelli, che portano ad un totale di 71.752 le imprese registrate complessivamente al 31 marzo 2026.

Il tasso di crescita globale si attesta al -0,25%. Tale risultato risulta leggermente più favorevole rispetto alla media regionale piemontese (-0,30%), ma in controtendenza rispetto al dato nazionale, sostanzialmente stabile (+0,01%). Va ricordato che il primo trimestre risulta caratterizzato da un calo fisiologico delle imprese, dovuto alla maggiore concentrazione di cancellazioni a fine anno, che vengono poi conteggiate nei tre mesi successivi.

Si segnala inoltre che a partire dal primo trimestre 2026 viene utilizzata, per l'elaborazione dei dati, la nuova classificazione Ateco, in vigore da aprile 2025.

Tra le province, il **Verbano Cusio Ossola** mostra la maggiore tenuta (-0,10%), seguito da **Novara** (-0,22%), mentre contrazioni più marcate si registrano a **Biella** (-0,33%) e **Vercelli** (-0,35%).

«I dati relativi al primo trimestre 2026 delineano una fase di cautela per il nostro sistema economico locale» dichiara **Angelo Santarella**, presidente della Camera di Commercio Monte Rosa Laghi Alto Piemonte. «Ci troviamo di fronte a un tessuto produttivo che riflette le incertezze del momento: se da un lato gli altri servizi continuano a mostrare dinamismo in tutti i territori, dall'altro comparti tradizionali come l'agricoltura e il commercio soffrono cali significativi. La crescita costante delle società di capitale conferma, inoltre, la tendenza a orientarsi verso modelli organizzativi più strutturati. In questo scenario l'Ente camerale agisce concretamente per sostenere chi sceglie di investire e innovare nel nostro territorio» spiega Santarella. «Nel mese di maggio daremo il via a un corso gratuito dedicato



*ad aspiranti e neoimprenditori, per fornire basi solide a chi avvia una nuova attività – spiega Santarella – oltre a un percorso formativo sull'Intelligenza Artificiale per aiutare le imprese a integrare queste soluzioni nei propri modelli di business, rimanendo competitive in un mercato globale sempre più digitale».*

## **FOCUS BIELLA**

Il sistema imprenditoriale biellese registra un calo nel corso del primo trimestre 2026: il saldo anagrafico delle imprese della provincia è pari a -52 unità a fronte di 232 nuove iscrizioni e 284 cessazioni (al netto delle 11 cessazioni d'ufficio). Il bilancio tra le imprese iscritte e le imprese cessate si traduce, pertanto, in un tasso pari al -0,33%. Lo stock di imprese registrate al 31 marzo 2026 ammonta complessivamente a 15.780 unità.

A livello settoriale emergono andamenti piuttosto differenti: le costruzioni registrano il calo più accentuato (-1,45%) seguite dall'agricoltura (-0,45%), dal commercio (-0,43%), dal turismo (-0,37%) e dall'industria in senso stretto (-0,27%). Mostra invece un certo dinamismo il settore degli altri servizi (+0,36%). Tra le forme giuridiche crescono esclusivamente le società di capitali (+0,40%) mentre le società di persone appaiono in calo (-0,45%), come le imprese individuali (-0,58%).

Per quanto riguarda le **imprese artigiane**, nel periodo in esame si rilevano 74 iscrizioni e 130 cessazioni (con nessuna cancellazione d'ufficio), portando a 4.395 il numero delle imprese registrate.

## **FOCUS NOVARA**

Il sistema imprenditoriale novarese registra una contrazione nel corso del primo trimestre 2026: il saldo anagrafico delle imprese della provincia è pari a -64 unità a fronte di 576 nuove iscrizioni e 640 cessazioni (al netto di una cancellazione d'ufficio). Il bilancio tra le imprese iscritte e le imprese cessate si traduce, pertanto, in un tasso pari al -0,22%. Lo stock di imprese registrate al 31 marzo 2026 ammonta complessivamente a 29.168 unità.

Le differenze settoriali sono sensibili: l'agricoltura fa registrare la contrazione maggiore con un -1,87%, seguita da commercio (-0,74%), industria in senso stretto (-0,35%), costruzioni (-0,33%) e turismo (-0,09%). Tengono e continuano ad esprimere dinamismo gli altri servizi (+0,27%).



Tra le forme giuridiche appaiono in crescita le società di capitali, che registrano un tasso del +0,52%, mentre risultano in contrazione le società di persone, con un calo del -0,81%, e le imprese individuali (-0,40%).

Per quanto riguarda le **imprese artigiane**, nel periodo in esame si rilevano 235 iscrizioni e 267 cessazioni (con nessuna cancellazione d'ufficio), portando il numero di imprese registrate a 8.633 unità.

### **FOCUS VERBANO CUSIO OSSOLA**

Il sistema imprenditoriale del VCO registra una contrazione nel corso del primo trimestre 2026: il saldo anagrafico delle imprese della provincia è pari a -12 unità, a fronte di 222 nuove iscrizioni e 234 cessazioni (al netto di 2 cancellazioni d'ufficio). Il bilancio tra le imprese iscritte e le imprese cessate si traduce, pertanto, in un tasso pari al -0,10%. Lo stock di imprese registrate al 31 marzo 2026 ammonta complessivamente a 12.135 unità.

A livello settoriale emergono andamenti differenti: l'agricoltura registra un evidente calo (-1,63%) così come il commercio (-0,73%). In flessione appaiono anche il turismo (-0,30%), l'industria in senso stretto (-0,22%) e le costruzioni (-0,20%). Crescono, invece, in misura sensibile gli altri servizi (+0,39%).

Tra le forme giuridiche le società di capitali registrano un tasso di crescita (+0,46%), contrariamente a quelle di persone (-0,49%) e alle imprese individuali (-0,19%).

Per quanto riguarda le **imprese artigiane**, nel corso del periodo in esame si rilevano 74 iscrizioni e 80 cessazioni (nessuna cessazione d'ufficio), portando il numero di imprese registrate a 3.895 unità.

### **FOCUS VERCELLI**

Il sistema imprenditoriale della provincia di Vercelli registra un calo nel corso del primo trimestre 2026: il saldo anagrafico delle imprese della provincia è pari a -51 unità a fronte di 244 iscrizioni e 295 cessazioni (al netto di 5 cancellazioni d'ufficio). Il bilancio tra le imprese iscritte e le imprese cessate si traduce, pertanto, in un tasso pari al -0,35%. Lo stock di imprese registrate al 31 marzo 2026 ammonta complessivamente a 14.669 unità.

A livello settoriale è l'agricoltura a registrare il calo più marcato (-1,68%), seguita da commercio (-1,43%), industria in senso stretto (-0,55%) e turismo (-0,08%). A differenza degli altri territori, crescono lievemente le costruzioni (+0,21%), oltre agli altri servizi (+0,59%).



Tra le forme giuridiche le società di capitali registrano un tasso di crescita decisamente positivo, pari al +1,08%, a differenza delle restanti forme giuridiche, tutte in flessione (imprese individuali -0,86% e in misura lieve, le società di persone -0,04%).

Per quanto riguarda le **imprese artigiane**, nel periodo in esame si rilevano 95 iscrizioni e 118 cessazioni (nessuna d'ufficio), portando il numero di imprese registrate a 4.222 unità.

*(seguono tabelle e grafici provinciali)*

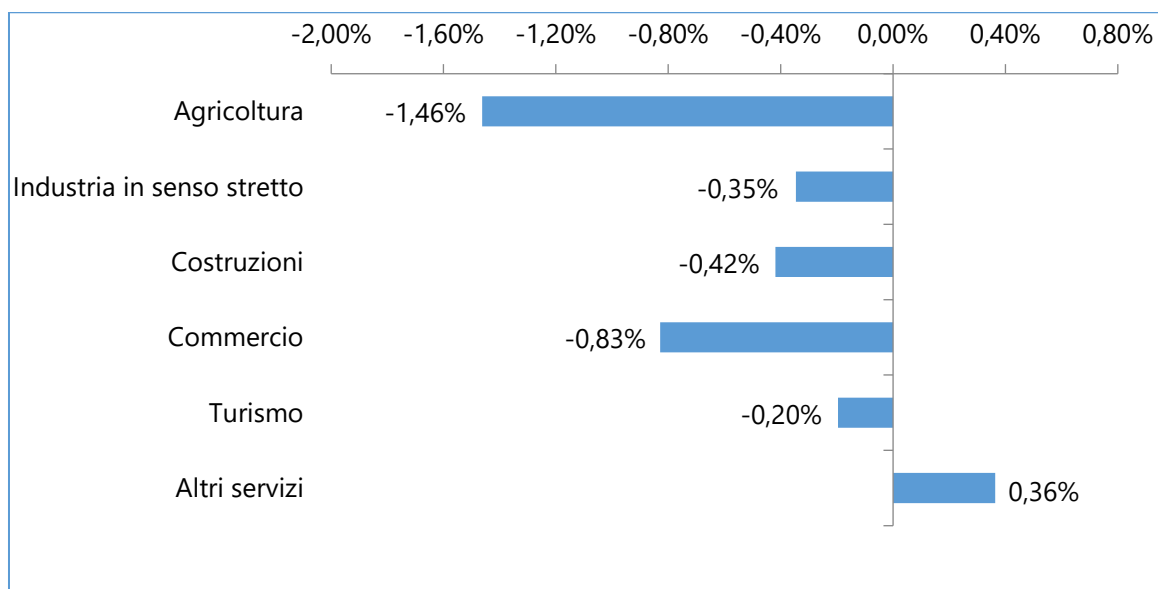


## Tasso di crescita al netto delle cessazioni d'ufficio del sistema imprenditoriale delle province di Biella, Novara, Verbano Cusio Ossola e di Vercelli, piemontese e italiano – I trimestre 2026

Settori	Imprese registrate al 31/03/2026	Imprese registrate al 31/12/2025	Tasso di var. % trim. dello stock
Agricoltura	5.927	6.017	-1,46%
Industria in senso stretto	7.788	7.817	-0,35%
Costruzioni	11.423	11.471	-0,42%
Commercio	14.474	14.599	-0,83%
Turismo	6.108	6.123	-0,20%
Altri servizi	23.158	23.078	0,36%
Non classificate	2.874	2.834	1,55%
Totale	71.752	71.939	-0,23%

Fonte: elaborazioni Camera di Commercio Monte Rosa Laghi Alto Piemonte - Servizio Informazione economica su dati InfoCamere

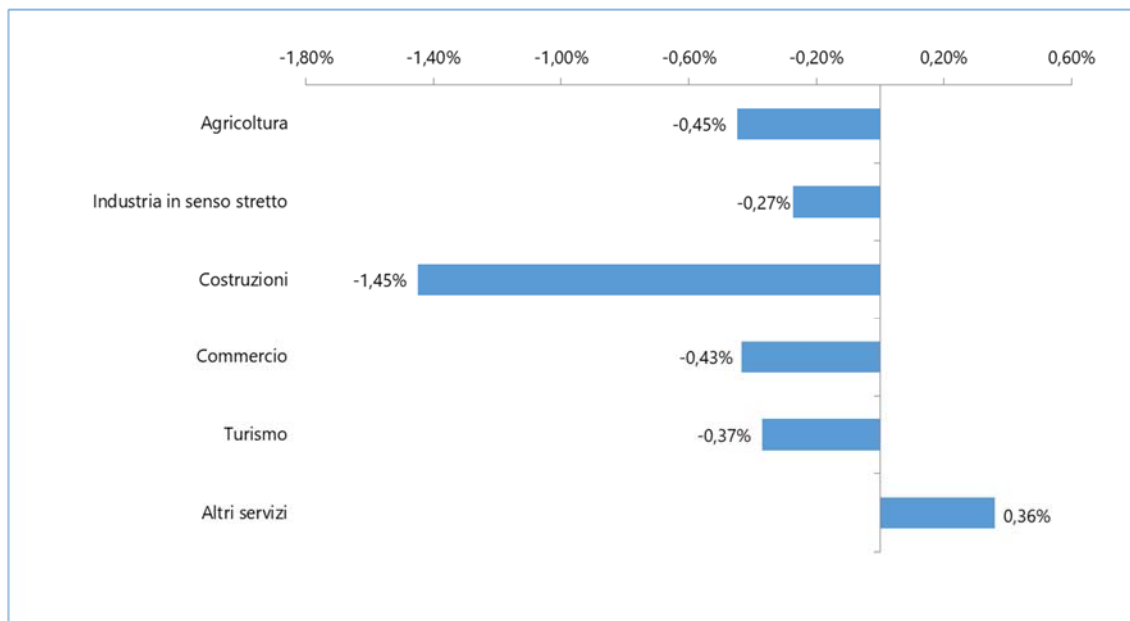
## Tasso di variazione % di stock al netto delle cessazioni d'ufficio delle imprese delle province di Biella, Novara, Verbano Cusio Ossola e Vercelli per settore – I trimestre 2026



Fonte: elaborazioni Camera di Commercio Monte Rosa Laghi Alto Piemonte - Servizio Informazione economica su dati InfoCamere



## Tasso di variazione % di stock al netto delle cessazioni d'ufficio delle imprese della provincia di Biella per settore – I trimestre 2026



Fonte: elaborazioni Camera di Commercio Monte Rosa Laghi Alto Piemonte - Servizio Informazione economica su dati InfoCamere

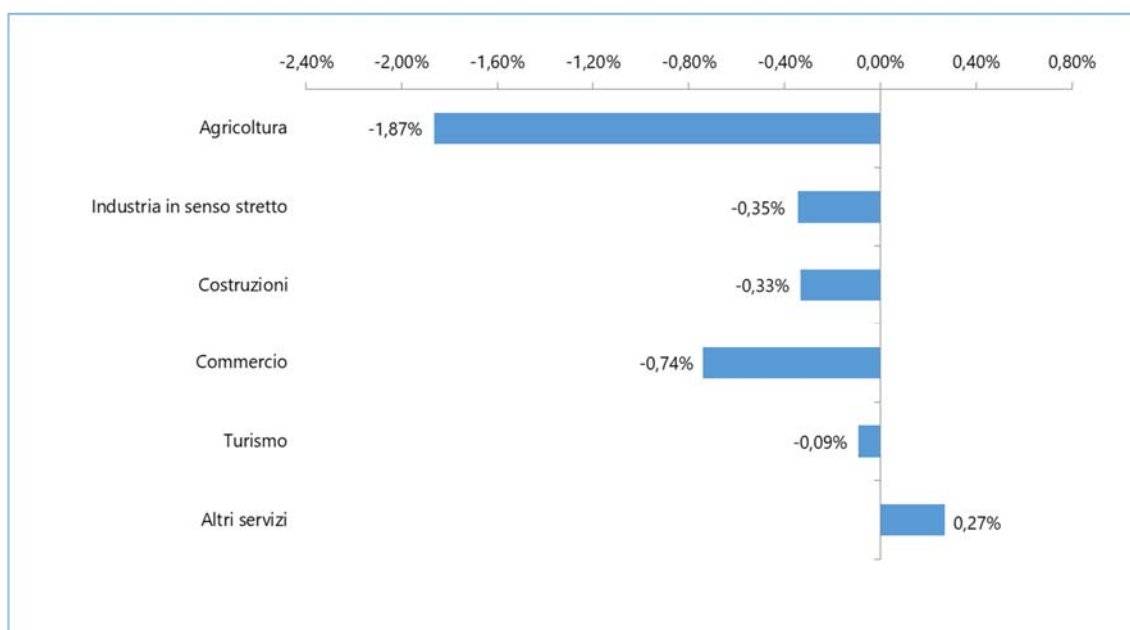
## Nati-mortalità delle imprese biellesi per forme giuridiche – I trimestre 2026

Forme giuridiche	Iscrizioni	Cessazioni (al netto delle cessazioni d'ufficio)	Saldo I trimestre 2026	Stock al 31.03.2026	Tasso di crescita I trimestre 2026
Società di capitali	42	28	14	3.513	0,40%
Società di persone	16	34	-18	3.936	-0,45%
Imprese individuali	171	217	-46	7.934	-0,58%
Altre forme	3	5	-2	397	-0,50%
<b>TOTALE</b>	<b>232</b>	<b>284</b>	<b>-52</b>	<b>15.780</b>	<b>-0,33%</b>

Fonte: elaborazioni Camera di Commercio Monte Rosa Laghi Alto Piemonte - Servizio Informazione economica su dati InfoCamere



## Tasso di variazione % di stock al netto delle cessazioni d'ufficio delle imprese della provincia di Novara per settore – I trimestre 2026



Fonte: elaborazioni Camera di Commercio Monte Rosa Laghi Alto Piemonte - Servizio Informazione economica su dati InfoCamere

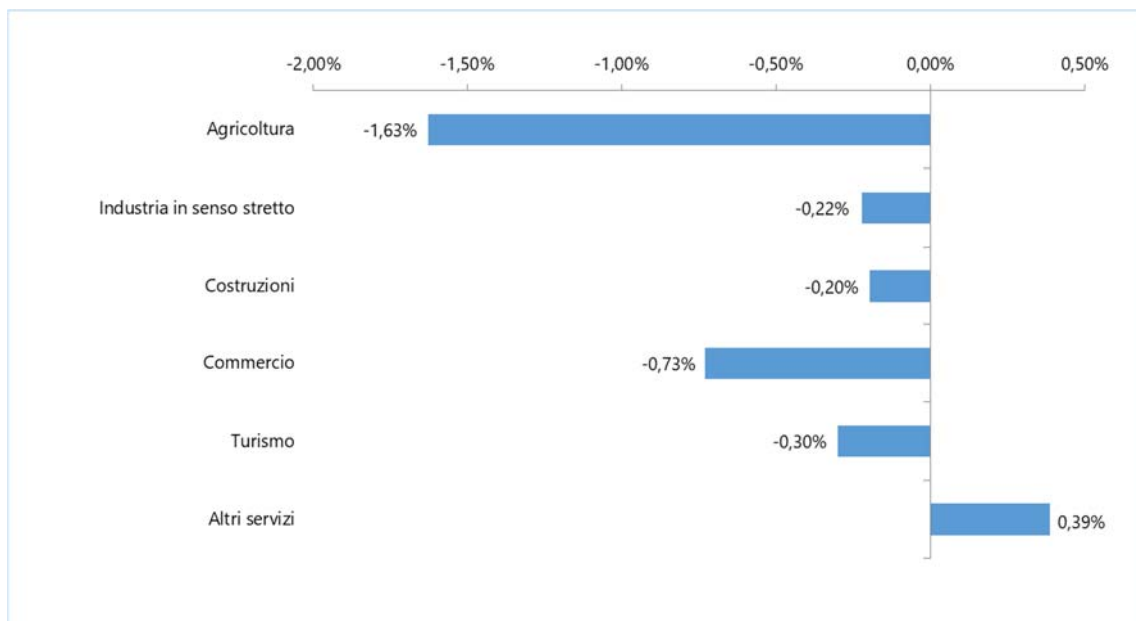
## Nati-mortalità delle imprese novaresi per forme giuridiche – I trimestre 2026

Forme giuridiche	Iscrizioni	Cessazioni (al netto delle cessazioni d'ufficio)	Saldo I trim. 2026	Stock al 31.03.2026	Tasso di crescita I trim. 2026
Società di capitali	124	81	43	8.274	0,52%
Società di persone	20	57	-37	4.502	-0,81%
Imprese individuali	428	492	-64	15.801	-0,40%
Altre forme	4	10	-6	591	-1,01%
<b>TOTALE</b>	<b>576</b>	<b>640</b>	<b>-64</b>	<b>29.168</b>	<b>-0,22%</b>

Fonte: elaborazioni Camera di Commercio Monte Rosa Laghi Alto Piemonte - Servizio Informazione economica su dati InfoCamere



## Tasso di variazione % di stock al netto delle cessazioni d'ufficio delle imprese della provincia di Verbano Cusio Ossola per settore – I trimestre 2026



Fonte: elaborazioni Camera di Commercio Monte Rosa Laghi Alto Piemonte - Servizio Informazione economica su dati InfoCamere

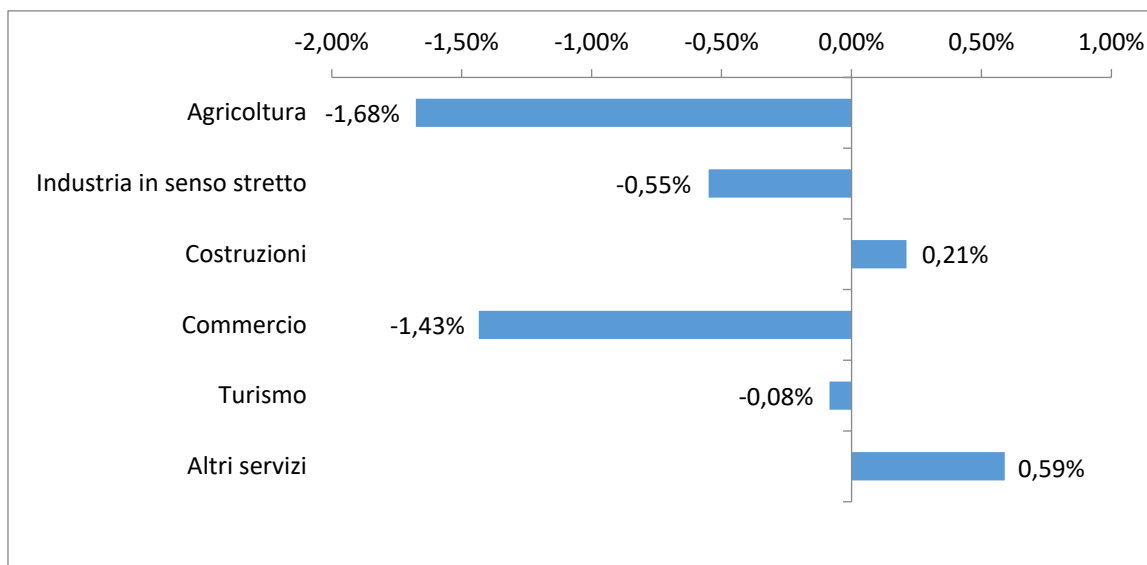
## Nati-mortalità delle imprese della provincia del Verbano Cusio Ossola per forme giuridiche – I trimestre 2026

Forme giuridiche	Iscrizioni	Cessazioni (al netto delle cessazioni d'ufficio)	Saldo I trimestre 2026	Stock al 31.03.2026	Tasso di crescita I trimestre 2026
Società di capitali	41	29	12	2.640	0,46%
Società di persone	6	17	-11	2.239	-0,49%
Imprese individuali	173	186	-13	6.971	-0,19%
Altre forme	2	2	0	285	0,00%
<b>TOTALE</b>	<b>222</b>	<b>234</b>	<b>-12</b>	<b>12.135</b>	<b>-0,10%</b>

Fonte: elaborazioni Camera di Commercio Monte Rosa Laghi Alto Piemonte - Servizio Informazione economica su dati InfoCamere



## Tasso di variazione % di stock al netto delle cessazioni d'ufficio delle imprese della provincia di Vercelli per settore – 1° trimestre 2026



Fonte: elaborazioni Camera di Commercio Monte Rosa Laghi Alto Piemonte - Servizio Informazione economica su dati InfoCamere

## Nati-mortalità delle imprese vercellesi per forme giuridiche – 1° trimestre 2026

Forme giuridiche	Iscrizioni	Cessazioni (al netto delle cessazioni d'ufficio)	Saldo I trimestre 2026	Stock al 31.03.2026	Tasso di crescita I trimestre. 2026
Società di capitali	54	23	31	2.917	1,08%
Società di persone	16	17	-1	2.646	-0,04%
Imprese individuali	172	249	-77	8.825	-0,86%
Altre forme	2	6	-4	281	-1,40%
<b>TOTALE</b>	<b>244</b>	<b>295</b>	<b>-51</b>	<b>14.669</b>	<b>-0,35%</b>

Fonte: elaborazioni Camera di Commercio Monte Rosa Laghi Alto Piemonte - Servizio Informazione economica su dati InfoCamere